

選ぶなら断然 1台3役!

U字溝・溝蓋・縁石用クランプ



UGH型

つり幅が**1000mm**サイズの作業にも対応可能な型式もあります!

爪交換が可能で経済的!




UGHC型

U字溝用開放ロック付クランプ!



UGM型



※20kgを超えるつり荷の運搬は、必ず2人で行ってください。

- ✓ コンクリート製品の運搬、積み降ろし、敷設、施工作業用として最適
- ✓ 縁石及びU字溝の敷設作業に、溝をまたいで使えるので疲れにくい
- ✓ U字溝の中央をクランプするため、水系が邪魔にならない

品質マネジメントシステム ISO 9001 認証取得



ISO-9001
A.C.NO.YKA 0200132

Design, Manufacture, Maintenance and Management



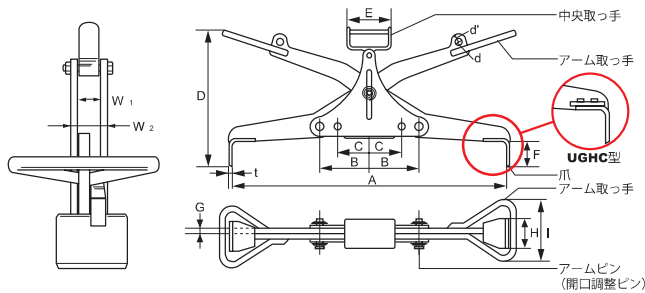
World wide lifting equipment

EAGLE CLAMP CO., LTD.

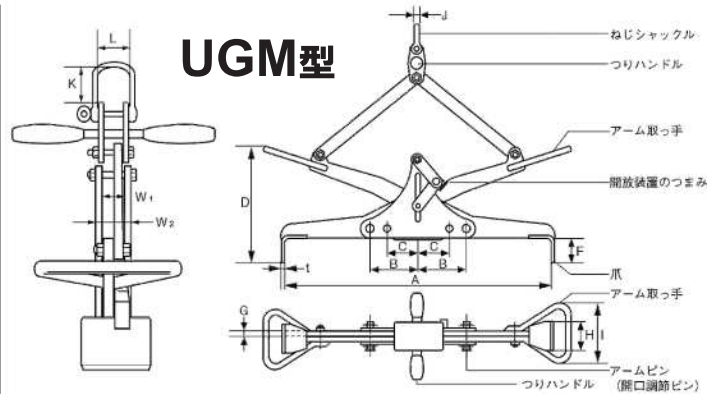
B-K 第5版

寸法図・寸法表

UGH・UGHC型



UGM型



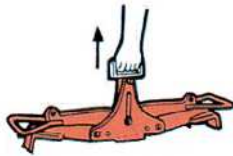
型式	使用荷重 最小～最大(kg)	有効板厚[つり幅] (mm)A	寸法(mm)													製品質量 (kg)
			B	C	D	E	F	G	H	I	d	d'	t	W1	W2	
UGH-200(500・600)	20～200	500(460～510) 600(560～610)	110	60	80～350	104	52	10	70	149	φ16	16	8	22	31	7.6
UGH-250(900・1000)	25～250	900(860～910) 1000(960～1010)	188	138	120～560	99	50	10	80	149	φ16	18	8	23	35	16.5
UGHC-200	20～200	500(460～510) 600(560～610)	110	60	80～350	104	51	10	70	149	φ16	16	8	22	32	7.8
型式	使用荷重 最小～最大(kg)	有効板厚[つり幅] (mm)A	寸法(mm)													製品質量 (kg)
			B	C	D	F	G	H	I	J	K	L	t	W1	W2	
UGM-200	20～200	500(460～510) 600(560～610)	110	60	80～350	52	10	70	149	12	30	24	8	22	31	9.9

使用方法

UGH・UGHC型

①開口部の開放

空荷の状態では中央取っ手を持ち上げると開口部がアームの自重で自動的に開放状態となります。



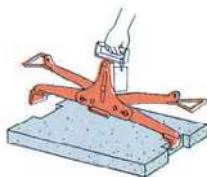
②取り付け

クランプをつり荷に差し込み、両サイドのアーム取っ手を静かに引き上げます。



③取り外し

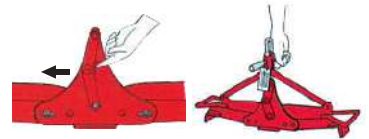
クランプに荷重が掛からなくなれば、アームの自重で自動的に開口部が開くので、中央取っ手を持ち上げます。



UGM型

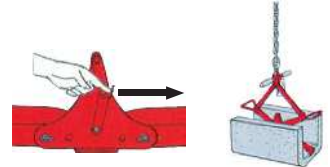
①開口部の開放

開放装置のつまみを矢印の方向へ操作し、開口部を開放状態で固定させます。



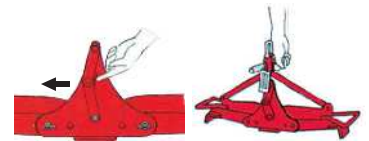
②取り付け

クランプをつり荷に差し込み、開放装置のつまみを矢印の方向へ操作します。その後、つりハンドルまたは両サイドのアーム取っ手を静かに引き上げます。



③取り外し

つり荷を降ろし、開放装置のつまみを矢印の方向へ操作し、つりハンドルを持ち上げ、取り外します。



カタログに記載の内容(仕様・寸法・色・写真等)は予告なしに変更することがあります。★ご使用前に必ず取扱説明書をよくお読みください。



世界の吊具
イーグルクランプ株式会社

- | | | | |
|--------|-----------------------------|---------------------|------------------|
| 本社 | 〒530-0005 大阪市北区中之島6丁目2-40 | TEL(06)6476-8150(代) | FAX(06)6476-8155 |
| 札幌営業所 | 〒003-0837 札幌市白石区北郷7条7丁目1-10 | TEL(011)873-6053(代) | FAX(011)873-6306 |
| 仙台営業所 | 〒983-0014 仙台市宮城野区高砂1丁目4-8 | TEL(022)254-5161(代) | FAX(022)254-5163 |
| 北関東営業所 | 〒373-0806 群馬県太田市龍舞町5342 | TEL(0276)46-7331(代) | FAX(0276)46-7004 |
| 東京営業所 | 〒221-0822 横浜市神奈川区西神奈川2丁目2-2 | TEL(045)491-5355(代) | FAX(045)491-9633 |
| 千葉営業所 | 〒290-0056 千葉県市原市五井1205-1 | TEL(0436)23-4811(代) | FAX(0436)23-4812 |
| 名古屋営業所 | 〒453-0864 名古屋市中村区横前町551-4-1 | TEL(052)419-1301(代) | FAX(052)419-1302 |
| 北陸営業所 | 〒921-8011 金沢市入江3丁目132 | TEL(076)291-2026(代) | FAX(076)291-2027 |
| 大阪営業所 | 〒537-0003 大阪市東成区神路3丁目2-16 | TEL(06)6732-4244(代) | FAX(06)6732-4245 |
| 岡山営業所 | 〒700-0971 岡山市北区野田3丁目13-35 | TEL(086)246-1451(代) | FAX(086)245-8951 |
| 広島営業所 | 〒733-0863 広島市西区草津南3丁目7-9 | TEL(082)279-6600(代) | FAX(082)501-2566 |
| 小倉営業所 | 〒802-0064 北九州市小倉北区片野4丁目19-8 | TEL(093)921-1286(代) | FAX(093)922-4379 |
| 長崎営業所 | 〒851-1132 長崎市小江原4丁目2-5 | TEL(095)844-9875(代) | FAX(095)846-2251 |
| 海外事業部 | 〒630-0142 奈良県生駒市北田原町1112-1 | TEL(0743)72-0022(代) | FAX(0743)72-0056 |

ユーザー新規登録・確認、定期点検についてのお問い合わせは
0120-119-080

ホームページ
<https://www.eagleclamp.co.jp>