

アンダーカウンタータイプ製氷機

LMF/LMTF/LMVF



製氷能力 25kg タイプ

DRI-25LMF メーカー製小売価格 490,600円 446,000円(税別)
 ●外形寸法:W395×D450×H770mm ●製品質量:33kg
 ●電源:100V-1φ 50/60Hz
 ●付属品:氷スコップ、エルボ、フレキチューブ、排水ホース

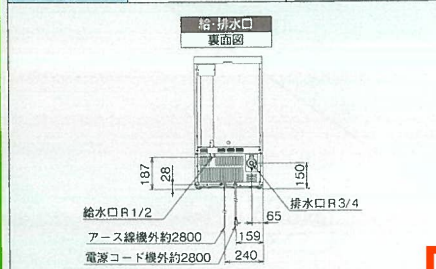
33% 約省コスト

製氷能力 26/28 kg/日

貯氷量 (約) 14 (10)kg

一回の氷の数 18個

定格消費電力 (W)	155/165
圧縮機公称出力 (W)	125(レシプロ) 冷媒 (g) R134a(140)
適合コンセント	②2極差込15A-125V
配管口径	給水口(市水)R1/2(オネジ)、排水口R3/4(オネジ)
	20/15℃(室温/水温) 30/25℃(室温/水温)
製氷能力 (kg/日)	26/28 21/23
標準製氷時間 (分)	25/23 29/28
消費水量 (m ³ /日)	0.05/0.06 0.04/0.05



製氷能力 35kg タイプ

DRI-35LMF メーカー製小売価格 653,400円 594,000円(税別)
 ●外形寸法:W500×D450×H800mm ●製品質量:41kg
 ●電源:100V-1φ 50/60Hz
 ●付属品:氷スコップ、エルボ、フレキチューブ、排水ホース

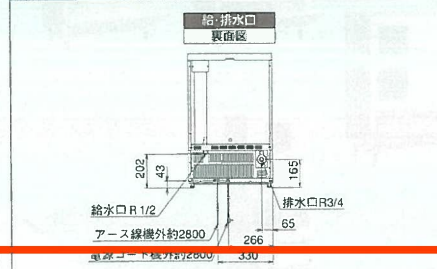
39% 約省コスト

製氷能力 39/42 kg/日

貯氷量 (約) 18.5 (12)kg

一回の氷の数 30個

定格消費電力 (W)	200/230
圧縮機公称出力 (W)	200(レシプロ) 冷媒 (g) R134a(150)
適合コンセント	②2極差込15A-125V
配管口径	給水口(市水)R1/2(オネジ)、排水口R3/4(オネジ)
	20/15℃(室温/水温) 30/25℃(室温/水温)
製氷能力 (kg/日)	39/42 34/37
標準製氷時間 (分)	28/24 33/29
消費水量 (m ³ /日)	0.08/0.08 0.07/0.07



製氷能力 45kg タイプ

DRI-45LMF メーカー製小売価格 837,100円 761,000円(税別)
 ●外形寸法:W630×D450×H800mm ●製品質量:45kg
 ●電源:100V-1φ 50/60Hz
 ●付属品:氷スコップ、エルボ、フレキチューブ、排水ホース

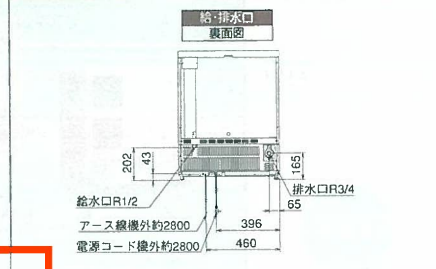
37% 約省コスト

製氷能力 43/48 kg/日

貯氷量 (約) 26 (15.3)kg

一回の氷の数 30個

定格消費電力 (W)	250/280
圧縮機公称出力 (W)	250(レシプロ) 冷媒 (g) R134a(150)
適合コンセント	②2極差込15A-125V
配管口径	給水口(市水)R1/2(オネジ)、排水口R3/4(オネジ)
	20/15℃(室温/水温) 30/25℃(室温/水温)
製氷能力 (kg/日)	43/48 36/40
標準製氷時間 (分)	25/23 27/25
消費水量 (m ³ /日)	0.09/0.10 0.08/0.09



製氷能力 55kg タイプ

DRI-55LMTF メーカー製小売価格 991,100円 901,000円(税別)
 ●外形寸法:W800×D525×H800mm ●製品質量:57kg
 ●電源:100V-1φ 50/60Hz
 ●付属品:氷スコップ、ニップル、エルボ、フレキチューブ、排水ホース、固定バンド

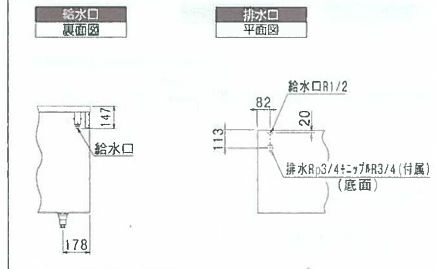
32% 約省コスト

製氷能力 57/60 kg/日

貯氷量 (約) 27 (20)kg

一回の氷の数 49個

定格消費電力 (W)	265/285
圧縮機公称出力 (W)	175(レシプロ) 冷媒 (g) R134a(220)
適合コンセント	②2極差込15A-125V
配管口径	給水口(市水)R1/2(オネジ)、排水口Rp3/4(メネジ)
	20/15℃(室温/水温) 30/25℃(室温/水温)
製氷能力 (kg/日)	57/60 49/53
標準製氷時間 (分)	30/28 34/32
消費水量 (m ³ /日)	0.14/0.15 0.12/0.13



製氷能力 65kg タイプ

DRI-65LMTF メーカー製小売価格 1,117,600円 1,016,000円(税別)
 ●外形寸法:W800×D525×H800mm ●製品質量:57kg
 ●電源:100V-1φ 50/60Hz
 ●付属品:氷スコップ、ニップル、エルボ、フレキチューブ、排水ホース、固定バンド

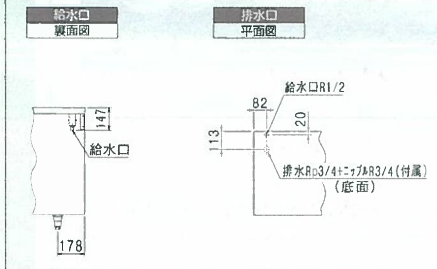
27% 約省コスト

製氷能力 64/65 kg/日

貯氷量 (約) 27 (20)kg

一回の氷の数 49個

定格消費電力 (W)	270/290
圧縮機公称出力 (W)	175(レシプロ) 冷媒 (g) R134a(220)
適合コンセント	②2極差込15A-125V
配管口径	給水口(市水)R1/2(オネジ)、排水口Rp3/4(メネジ)
	20/15℃(室温/水温) 30/25℃(室温/水温)
製氷能力 (kg/日)	64/65 54/57
標準製氷時間 (分)	27/26 32/29
消費水量 (m ³ /日)	0.15/0.16 0.13/0.14



製氷能力 65kg タイプ

DRI-65LMVF メーカー製小売価格 1,072,500円 975,000円(税別)
 ●外形寸法:W630×D525×H800mm ●製品質量:55kg
 ●電源:100V-1φ 50/60Hz
 ●付属品:氷スコップ、エルボ、フレキチューブ、排水ホース

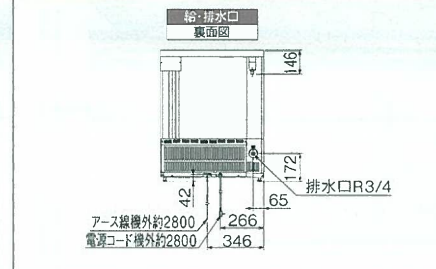
36% 約省コスト

製氷能力 63/66 kg/日

貯氷量 (約) 27 (15)kg

一回の氷の数 49個

定格消費電力 (W)	260/290
圧縮機公称出力 (W)	175(レシプロ) 冷媒 (g) R134a(240)
適合コンセント	②2極差込15A-125V
配管口径	給水口(市水)R1/2(オネジ)、排水口R3/4(オネジ)
	20/15℃(室温/水温) 30/25℃(室温/水温)
製氷能力 (kg/日)	63/66 53/57
標準製氷時間 (分)	28/26 32/29
消費水量 (m ³ /日)	0.13/0.14 0.11/0.12



DRIシリーズ 製氷機

DRIシリーズ 製氷機

製氷能力 75kg タイプ

DRI-75LMTF メーカー製小売価格 1,179,200円 1,072,000円(税別)
 ●外形寸法:W1000×D600×H800mm ●製品質量:70kg
 ●電源:100V-1φ 50/60Hz
 ●付属品:氷スコップ、エルボ、ニップル、フレキチューブ、排水ホース、固定バンド

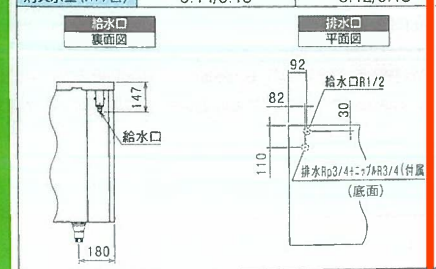
50% 約省コスト

製氷能力 70/77 kg/日

貯氷量 (約) 38 (26)kg

一回の氷の数 72個

定格消費電力 (W)	280/310
圧縮機公称出力 (W)	175(レシプロ) 冷媒 (g) R134a(270)
適合コンセント	②2極差込15A-125V
配管口径	給水口(市水)R1/2(オネジ)、排水口Rp3/4(メネジ)
	20/15℃(室温/水温) 30/25℃(室温/水温)
製氷能力 (kg/日)	70/77 58/64
標準製氷時間 (分)	38/33 43/40
消費水量 (m ³ /日)	0.14/0.15 0.12/0.13



製氷能力 95kg タイプ

DRI-95LMTF メーカー製小売価格 1,240,800円 1,128,000円(税別)
 ●外形寸法:W1000×D600×H800mm ●製品質量:71kg
 ●電源:100V-1φ 50/60Hz
 ●付属品:氷スコップ、エルボ、ニップル、フレキチューブ、排水ホース、固定バンド

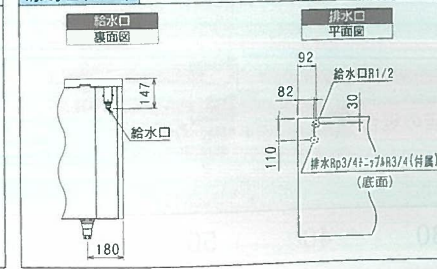
28% 約省コスト

製氷能力 95/105 kg/日

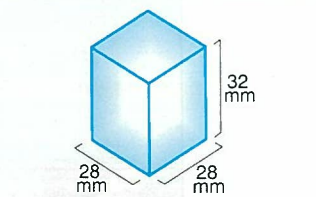
貯氷量 (約) 38 (26)kg

一回の氷の数 72個

定格消費電力 (W)	440/500
圧縮機公称出力 (W)	425(レシプロ) 冷媒 (g) R404A(310)
適合コンセント	②2極差込15A-125V
配管口径	給水口(市水)R1/2(オネジ)、排水口Rp3/4(メネジ)
	20/15℃(室温/水温) 30/25℃(室温/水温)
製氷能力 (kg/日)	95/105 79/87
標準製氷時間 (分)	27/25 33/30
消費水量 (m ³ /日)	0.18/0.20 0.16/0.17



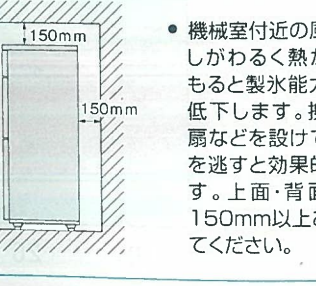
標準サイズのキューブアイス



キューブアイスサイズ (mm)	製氷機種
28×28×32	アンダーカウンタータイプ製氷機 バーチカルタイプ製氷機

設置スペースのめやすについて

●当カタログでは各機種の配管スペース(100mm、リモートタイプは150mm)のめやすを図示しております。



●機械室付近の風通しがわるく熱がこもると製氷能力が低下します。換気扇などを設けて熱を逃すと効果的です。上面・背面は150mm以上あけてください。

バーチカルタイプ製氷機

LMVF/LMV



製氷能力 75kg タイプ

DRI-75LMVF メーカー製小売価格 1,164,900円 1,059,000円(税別)
 ●外形寸法:W700×D506×H1200mm ●製品質量:70kg
 ●電源:100V-1φ 50/60Hz
 ●付属品:氷スコップ、フレキチューブ、エルボ、排水ホース

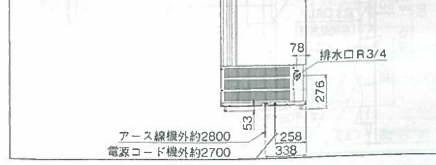
47% 約省コスト

製氷能力 70/77 kg/日

貯氷量 (約) 52 (36)kg

一回の氷の数 72個

定格消費電力 (W)	280/320
圧縮機公称出力 (W)	175(レシプロ) 冷媒 (g) R134a(270)
適合コンセント	②2極差込15A-125V
配管口径	給水口(市水)R1/2(オネジ)、排水口R3/4(オネジ)
	20/15℃(室温/水温) 30/25℃(室温/水温)
製氷能力 (kg/日)	70/77 58/64
標準製氷時間 (分)	38/33 43/40
消費水量 (m ³ /日)	0.14/0.15 0.12/0.13



製氷能力 95kg タイプ

DRI-95LMVF メーカー製小売価格 1,225,400円 1,114,000円(税別)
 ●外形寸法:W700×D506×H1200mm ●製品質量:71kg
 ●電源:100V-1φ 50/60Hz
 ●付属品:氷スコップ、フレキチューブ、エルボ、排水ホース

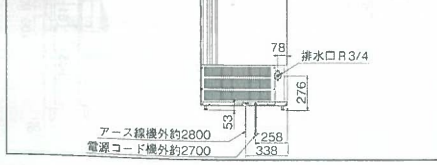
NEW

製氷能力 95/105 kg/日

貯氷量 (約) 52 (36)kg

一回の氷の数 72個

定格消費電力 (W)	450/500
圧縮機公称出力 (W)	425(レシプロ) 冷媒 (g) R404A(310)
適合コンセント	②2極差込15A-125V
配管口径	給水口(市水)R1/2(オネジ)、排水口R3/4(オネジ)
	20/15℃(室温/水温) 30/25℃(室温/水温)
製氷能力 (kg/日)	95/105 79/87
標準製氷時間 (分)	27/25 33/30
消費水量 (m ³ /日)	0.18/0.20 0.16/0.17



製氷能力 110kg タイプ

DRI-110LMV1 メーカー製小売価格 1,349,700円 1,227,000円(税別)
 ●外形寸法:W704×D506×H1200mm ●製品質量:89kg
 ●電源:200V-3φ 50/60Hz
 ●付属品:氷スコップ、ヒューズ

製氷能力 109/114 kg/日

貯氷量 (約) 52 (36)kg

一回の氷の数 72個

定格消費電力 (W)	720/840
圧縮機公称出力 (W)	600(レシプロ) 冷媒 (g) R404A(570)
適合コンセント	③3極接地極付差込20A-250V
配管口径	給水口(市水)R1/2(オネジ)、排水口R3/4(オネジ)
	20/15℃(室温/水温) 30/25℃(室温/水温)
製氷能力 (kg/日)	109/114 93/99
標準製氷時間 (分)	23/22 28/26
消費水量 (m ³ /日)	0.27/0.32 0.22/0.26

